



UNIVERSITAS GADJAH MADA

PANDUAN PENGGUNA ELISA

(UNTUK MAHASISWA)

UNIT PENGEMBANGAN BAHAN KULIAH BERBASIS TEKNOLOGI DAN KOMUNIKASI

GEDUNG PUSAT UGM SAYAP SELATAN LANTAI 3 RUANG S3-45

YOGYAKARTA

2012


I. Pengantar

eLisa merupakan suatu sistem *e-learning* (belajar jarak jauh) atau lebih tepatnya sistem *e-course* (kuliah jarak jauh) untuk *Civitas Academica* Universitas Gadjah Mada. Sistem ini ditujukan untuk menjembatani dosen dan mahasiswa dalam proses belajar mengajar di luar jam kuliah. Dalam perkembangannya eLisa memiliki beberapa versi, namun hingga saat ini yang sering digunakan adalah eLisa versi pertama.

Dari segi teknologi eLisa versi pertama dan kedua masih belum cukup untuk memenuhi permintaan user. Oleh karena itu sejak awal tahun 2010 dikembangkan eLisa versi ketiga. Berbagai fitur telah diadopsi dari versi pertama dan kedua. Situs eLisa versi ketiga ini lebih *User Friendly*, sehingga lebih memudahkan user untuk menggunakannya.

II. Registrasi

1. Klik daftar pada box di bagian kanan atas (Gambar 1.1).



Gambar 2.1 Tampilan form login

2. Kemudian isi form dengan benar.

A screenshot of the "Registrasi eLisa" form. The form is divided into two sections: "Profil Anda" and "Saya adalah".
In the "Profil Anda" section, there are four input fields:
1. "Nama lengkap:" with a callout "Ketik nama lengkap di sini".
2. "Email yang aktif:" with a callout "Ketik email di sini. Lebih baik menggunakan email UGM".
3. "Password eLisa:" with a callout "Ketik password di sini". Below this field is the text "Minimal 6 huruf atau angka."
4. "NIP/NIM:" with a callout "Ketik NIM di sini".
In the "Saya adalah" section, there are two radio buttons:
1. "Dosen" with a callout "Klik di sini".
2. "Mahasiswa" with a callout "Klik di sini".
Below the radio buttons is the "NIP/NIM:" label and an input field.

Gambar 2.2a Tampilan form registrasi

Fakultas/Unit	Fakultas/Unit	Program studi
	Biologi	
	Ekonomika dan Bisnis	
	Farmasi	
	Filsafat	
	Geografi	
	Hukum	
	Ilmu Budaya	
	ISIPOL	
	Kedokteran Gigi	
	Kedokteran Hewan	
	Kedokteran Umum	
	Kehutanan	
	MIPA	
	Pascasarjana	
	Pertanian	
	Peternakan	
	Psikologi	
	Sekolah Vokasi	
	Teknik	
	Teknologi Pertanian	
	Umum	

Pilih salah satu Fakultas, lalu akan muncul program studi dan pilih program studi yg sesuai

CAPTCHA
Mohon maaf, kami terpaksa merepotkan Anda mengisi bagian ini untuk mencegah spam di eLisa.

railroads. *click*

Ketik dua tulisan yang terlihat di atas:
[Klik untuk menampilkan tulisan baru](#)

Ketik ulang teks di dalam box di sini

Klik di sini

Batal Register »

Gambar 2.2b Tampilan form registrasi

3. Setelah itu muncul pesan sebagai berikut

Registrasi selesai



Tinggal satu langkah lagi

Kami tengah mengirim email untuk memverifikasi email Anda. Mohon tunggu 1-5 menit.

Setelah email konfirmasi masuk, mohon klik link pada email untuk menuntaskan proses registrasi.

Anda dapat menutup window ini.

Gambar 2.3 Tampilan form pendaftaran

4. Kemudian cek email.



Gambar 2.4 Tampilan email aktivasi

5. Setelah itu muncul pesan seperti gambar berikut.

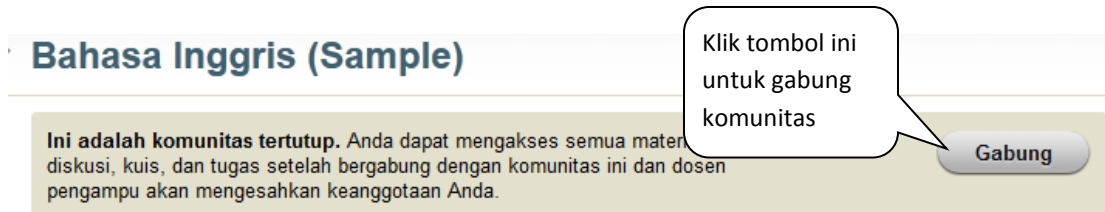


Gambar 2.5 Tampilan email aktivasi

III. Komunitas

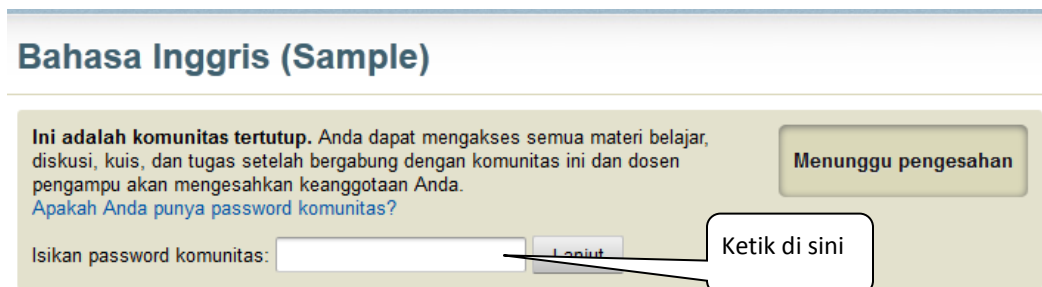
A. Gabung Komunitas

1. Untuk mencari komunitas, ada beberapa cara yang pertama menggunakan fasilitas searching atau mencari berdasarkan Fakultas yg tersedia di halaman depan.
 - a. Menggunakan fasilitas searching.
 - b. Mencari berdasarkan fakultas.



Gambar 3.1 Tampilan halaman komunitas

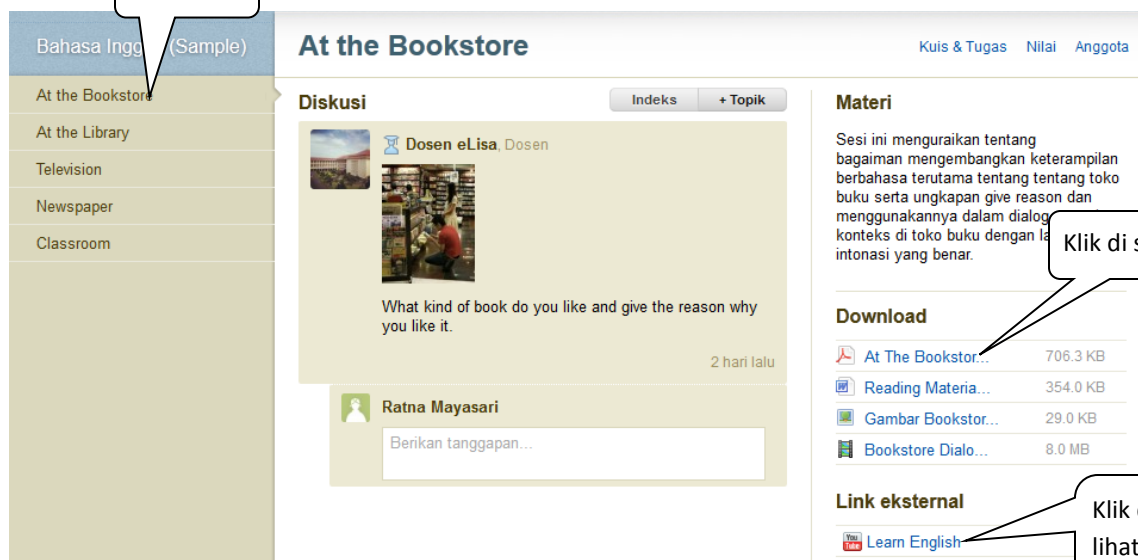
2. Tunggu beberapa saat hingga keanggotaan disahkan oleh dosen. Namun apabila anda mengetahui password komunitas silahkan klik teks "[Apakah Anda punya password komunitas?](#)" Lalu isikan password tersebut seperti gambar di bawah ini.



Gambar 3.2 Tampilan halaman komunitas

B. Unduh Materi Kuliah

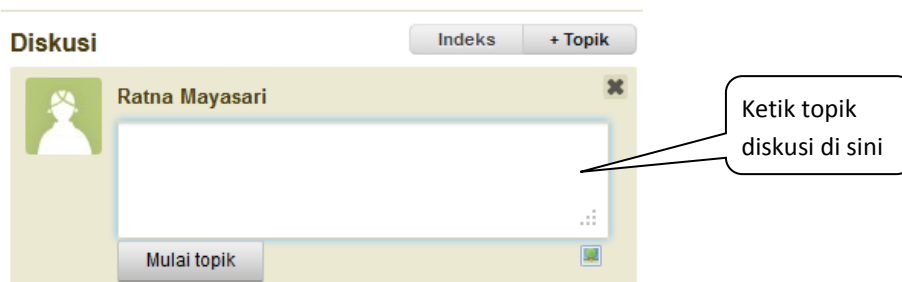
1. Pilih salah satu pertemuan. Semisal "At The Bookstore"



Gambar 3.3 Tampilan halaman komunitas

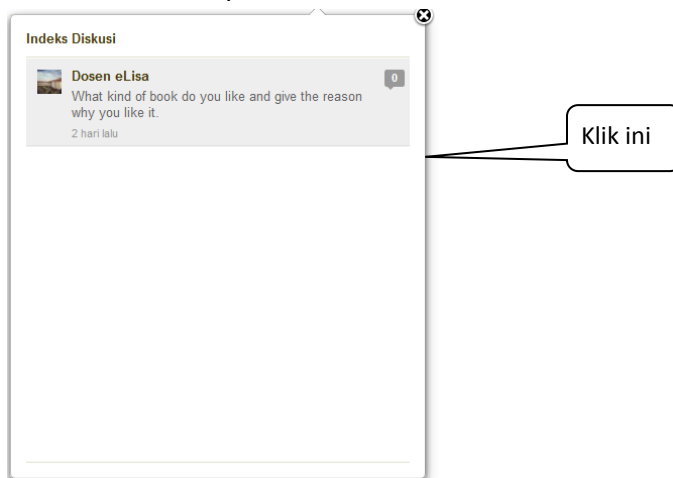
C. Forum Diskusi Komunitas

1. Untuk membuat topic diskusi, klik tombol **+ Topik**. Lalu muncul form seperti berikut.



Gambar 3.4 Tampilan form diskusi

2. Untuk memberi komentar, pilih topik diskusi dulu dengan klik tombol **Indeks**. Lalu muncul daftar topic diskusi.



Gambar 3.5 Tampilan daftar diskusi

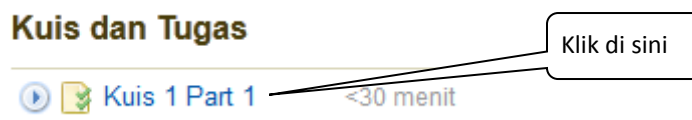
3. Lalu muncul forum diskusi



Gambar 3.6 Tampilan forum diskusi

IV. Ujian

1. Masuk ke komunitas lalu di bagian kanan bawah terdapat beberapa kuis dan tugas yang sedang aktif. Seperti gambar dibawah ini.



2. Lalu silahkan membaca petunjuk pengerjaan Kuis dan Tugas.

KONTAK KAMI

Gedung Pusat UGM Lantai 3 Sayap Selatan ruang S3-45.

Telepon 0274-6491810. Ext 1810. Fax 0274-6491830. HP 081328318576.

Email : utik@ugm.ac.id , elisa_ugm@yahoo.com. YM elisa_ugm